



M840_z

ON/OFF ROAD



Keunggulan

> Ban M840z dirancang untuk kendaraan yang memiliki porsi operasional pada kondisi jalan off road lebih besar dibandingkan dengan ban M840Bz

| Ukuran | LI/SS | PR-Type | OD (mm) | OW (mm) | Ukuran Pelek | OTD mm |
|----------|----------|---------|---------|---------|--------------|--------|
| 10.00R20 | 146/143K | 16- T/T | 1076 | 280 | 7.50X20 | 16.0 |
| 11.00R20 | 150/146K | 16- T/T | 1110 | 292 | 8.00X20 | 16.4 |
| 12.00R24 | 156/153K | 18- T/T | 1222 | 307 | 8.50X24 | 14.5 |



M840_{BZ & KZ}

ON/OFF ROAD



Keunggulan

- > Ban telapak lebar, cocok untuk semua posisi dapat digunakan pada jalan on/off.
- > Ketahanan terhadap tusukan benda tajam yang prima dan kemampuan vulkanisir yang sangat baik.



Ukuran



LI/SS



PR-Type



OD
(mm)



OW
(mm)



Ukuran
Pelek



OTD
mm

| | | | | | | |
|--------------|----------|---------|------|-----|-----------|------|
| 13R22.5 (BZ) | 154/150K | 18- T/L | 1131 | 316 | 9.75X22.5 | 17.0 |
| 325/95R24 | 162/160K | - T/L | 1214 | 317 | 9.00X24 | 14.5 |










M857

ON/OFF ROAD



Keunggulan

- > Didesain untuk segala posisi. Cocok untuk digunakan pada jalan on/off.
- > Ketahanan terhadap tusukan benda tajam pada telapak dan kemampuan vulkanisir yang sangat baik.

|  |  |  |  |  |  |  |
|---|---|---|---|---|---|---|
| Ukuran | LI/SS | PR-Type | OD (mm) | OW (mm) | Ukuran Pelek | OTD mm |
| 9.00R20 | 140/137K | 14- T/T | 1024 | 256 | 7.00X20 | 14.7 |
| 10.00R20 | 146/143K | 16- T/T | 1056 | 272 | 7.50X20 | 15.2 |



EMSA

E-MILER SUPER A

ON ROAD



Keunggulan

- > Ban yang cocok untuk segala jenis kendaraan (truk kargo, dump truk, tanker dan bus jarak jauh).
- > Empat alur zig zag mencegah kendaraan slip kesamping, ditunjang oleh casing dan bead yang kuat membuat ban ini mampu memuat beban lebih banyak.
- > Pembuangan panas yang baik, dan kemampuan vulkanisir yang bagus.
- > khusus untuk EMSA Premium terdapat Penguatan Breaker membuat ketahanan telapak terhadap tusukan

| Ukuran | LI/SS | PR-Type | OD (mm) | OW (mm) | Ukuran Pelek | OTD mm |
|-----------|-------|---------|---------|---------|--------------|--------|
| 9.00-20 | - | 14- T/T | 1027 | 267 | 7.00X20 | 15.0 |
| 10.00-20 | - | 16- T/T | 1068 | 281 | 7.50X20 | 16.0 |
| 11.00-20 | - | 16- T/T | 1094 | 300 | 8.00X20 | 17.5 |
| *10.00-20 | - | 16- T/T | 1074 | 280 | 7.50X20 | 16.0 |

*Khusus untuk EMSA Premium










SUTA

ON/OFF ROAD SUPER U-TRACTION A



Keunggulan

- > Didesain untuk jalan on road dan off road.
- > Mempunyai ketahanan panas yang baik dan mempunyai umur pakai yang panjang.

|  |  |  |  |  |  |  |
|--|--|--|--|--|--|--|
| Ukuran | LI/SS | PR-Type | OD (mm) | OW (mm) | Ukuran Pelek | OTD mm |
| 10.00-20 | - | 16- T/T | 1068 | 262 | 7.50X20 | 19.3 |



SULP

SUPER U-LUG PREMIUM
ON/OFF ROAD



Keunggulan

- > Ban yang cocok untuk roda penggerak, karena mempunyai traksi yang bagus dan juga kekuatan yang prima.
- > Bisa dioperasikan di segala permukaan jalan dan mempunyai umur panjang.

| Ukuran | LI/SS | PR-Type | OD (mm) | OW (mm) | Ukuran Pelek | OTD mm |
|---------|-------|---------|---------|---------|--------------|--------|
| 7.50-16 | - | 14- T/T | 824 | 219 | 6.00X16 | 15.3 |










JS

JEEP SERVICE
OFF ROAD



Keunggulan

- > Bentuk telapak yang unik namun gagah sangat cocok dipakai untuk kendaraan operasional di perkebunan atau operasional off road.
- > Kemampuan traksi dan pengereman yang prima ditambah dengan satu alur bentuk rib mencegah terjadinya slip kesamping.
- > Pola telapak lug dirancang untuk dapat membuang tanah yang terjebak dialur telapak

|  |  |  |  |  |  |  |
|---|---|---|---|---|---|---|
| Ukuran | LI/SS | PR-Type | OD (mm) | OW (mm) | Ukuran Pelek | OTD mm |
| 7.00-15 | - | 6- T/T | 768 | 202 | 5.50X15 | 15.1 |
| 7.00-16 | - | 8- T/T | 794 | 202 | 5.50X16 | 15.1 |
| 7.50-16 | - | 8- T/T | 822 | 222 | 6.00X16 | 15.6 |
| 7.50-16 | - | 14- T/T | 815 | 217 | 6.00X16 | 15.6 |